

TANGO[®]
software

GUÍA DE
IMPLEMENTACIÓN



COMPRAS

Solicitudes de compra.

Circuitos

SOLICITUDES DE COMPRA: CIRCUITOS

El objetivo de la solicitud de compra es permitir registrar las necesidades de compra de los distintos usuarios, sectores o sucursales de la empresa, realizando su posterior seguimiento.

Este seguimiento incluye los pasos necesarios para cumplir con los pedidos de compra registrados e informar a cada solicitante el estado de su solicitud, en cualquier instancia que se encuentre.

Según las necesidades, se pueden administrar las solicitudes mediante dos circuitos:

Circuito Básico

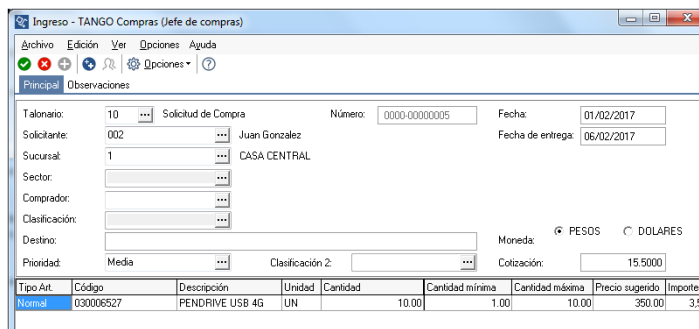
- Ingreso de solicitud.
- Generación de Orden de compra.

Circuito Avanzado

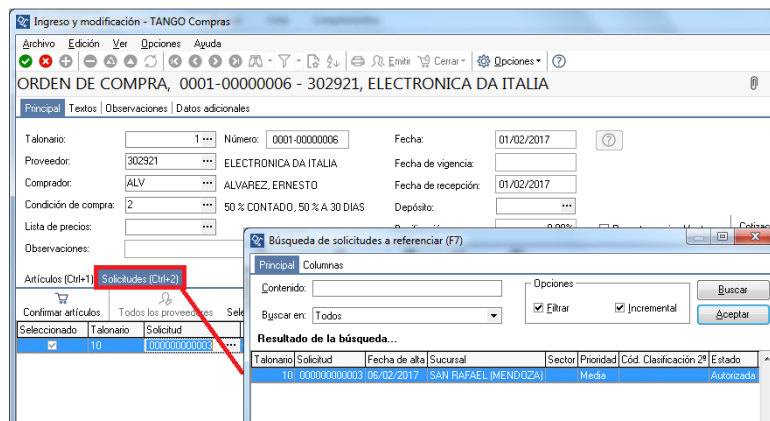
- Ingreso de solicitud (Con o sin autorización).
- Gestión de solicitudes.
- Generación de órdenes de compra.

CIRCUITO BASICO

Solicitudes de compra -> Ingreso

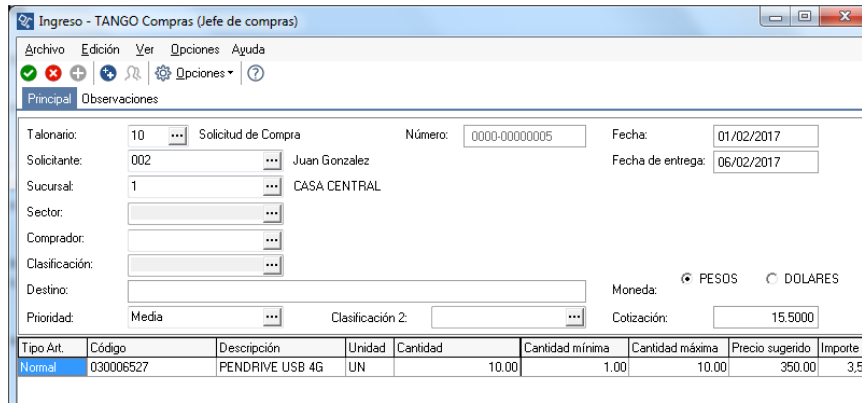


Órdenes de compra -> Generación: En este caso se genera la orden de compra haciendo referencia a la solicitud.



CIRCUITO AVANZADO

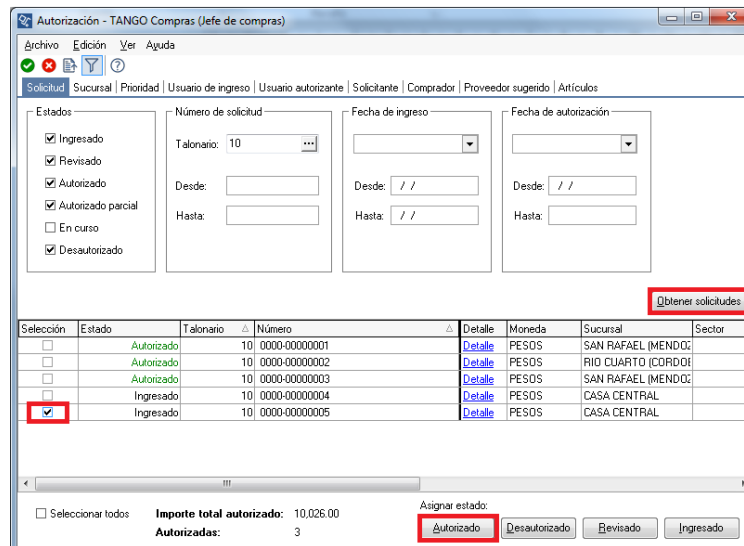
Solicitudes de compra -> Ingreso.



Solicitudes de Compra -> Autorización.

En este caso hay que seleccionar cualquier criterio de búsqueda, estos pueden ser por solicitud, Sucursal, Sector, Solicitante, etc.

1. Presionar Obtener Solicitudes.
2. Tildar la solicitud a autorizar y presionar el botón de Autorizar.



Solicitudes de Compra -> Actualización.

Desde este proceso se pueden realizar cambios, anulaciones o consultas de solicitudes de compra.

Solicitudes de compra -> Gestión de Solicitudes.

Mediante este proceso se pueden administrar en forma conjunta las solicitudes de compra pendientes.



Para generar la orden de compra, se debe indicar la cantidad a comprar. Luego al presionar F10 se abre el asistente para generar la orden de compra.

