

TANGO[®]
software

GUÍA DE
IMPLEMENTACIÓN

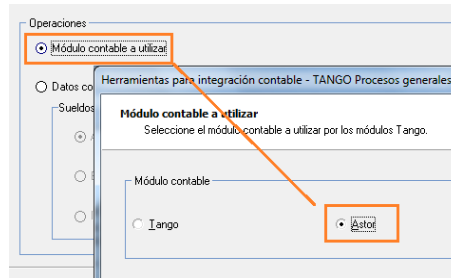


COMPRAS

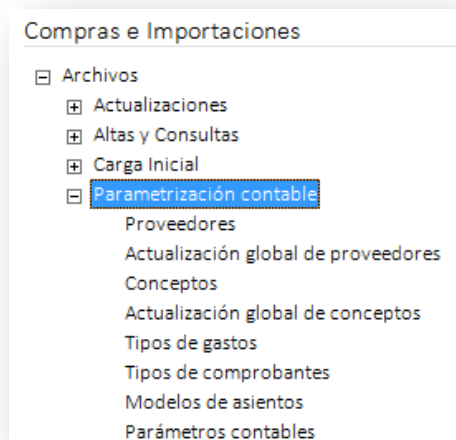
Parametrización contable

PARAMETRIZACIÓN CONTABLE

Si en el módulo Procesos Generales-Datos Contables-Herramientas para Integración Contable indicó que integra con el módulo Tango Astor Contabilidad (Selección de Módulo Contable a Utilizar) los módulos Ventas, Stock, Compras y Tesorería pasarán a utilizar la nueva integración contable; utilizando directamente cuentas contables, auxiliares contables, tipos de asientos y reglas de apropiación definidas en el módulo Procesos generales.



Al acceder al módulo de Compras e Importaciones (también es aplicable a Compras y Proveedores), encontrará una nueva rama dentro del menú Archivos, correspondiente a la Parametrización Contable.



Nota: En el caso del Módulo Proveedores, no tendrá el ítem Conceptos

Dicha configuración es necesaria para la correcta sincronización con el módulo Contable.

PARÁMETROS CONTABLES

En esta opción, usted define los parámetros contables de uso exclusivo para el módulo Compras. Éstos son de aplicación opcional. En caso de definirlos, serán propuestos por defecto por el sistema en los distintos procesos.

Empresa Ejemplo

Principal Observaciones

Asientos comprobantes

- Genera asiento en el ingreso de comprobantes
- Respetar definición del modelo de asiento
- Activa impresión del asiento
- Edita parámetros contables del proveedor ocasional
- Aplica cuenta del modelo cuando el artículo/concepto no tiene cuenta definida

Modelos de asientos defecto

Factura:	<input type="text" value="01"/>	...	Facturas y Debitos Mercaderías
Nota de débito:	<input type="text" value="01"/>	...	Facturas y Debitos Mercaderías
Nota de crédito:	<input type="text" value="11"/>	...	Notas de Crédito Mercaderías

Descripción para el auxiliar automático

Razón social Nombre comercial

- **Genera asiento en el ingreso de comprobantes:** por defecto este parámetro está desactivado. Al activarlo afecta a los comprobantes que generan asiento. En caso de desactivarlo se deberá generar el asiento desde el proceso Generación de asientos contables de Compras.
- **Respetar definición del modelo de asiento:** por defecto este parámetro está activado, y afecta a los comprobantes que generan asiento.
- Significa que no es posible modificar la configuración del modelo de asiento asociado al tipo de comprobante, no se podrán agregar o eliminar líneas del asiento, ni modificar los importes. Sólo podrá cambiar una cuenta por otra y /o modificar el detalle de auxiliares.
- **Activa impresión del asiento:** por defecto este parámetro está desactivado. En caso de activarlo, podrá realizar la impresión del asiento del comprobante.
- **Edita parámetros contables del proveedor ocasional:** por defecto este parámetro está desactivado. Al activarlo, permitirá realizar modificaciones tanto de la cuenta contable como de las apropiaciones para el proveedor ocasional.
- **Aplica cuenta del modelo cuando el artículo/concepto no tiene cuenta definida:** si el artículo o el concepto no poseen una cuenta contable definida para Compras entonces se tomará la cuenta contable del tipo contable 'SB' / 'EX' del modelo de asiento. Por defecto este parámetro está activado.
- **Modelos de asientos defecto:** configure los modelos de asientos defecto que serán utilizados en la generación del asiento de los comprobantes.

Los comprobantes donde se pueden configurar los modelos de asientos defecto son:

- Facturas
- Notas de crédito
- Notas de débito

Descripción para el auxiliar automático: seleccione la descripción que va a utilizar para el auxiliar automático.

Las opciones de selección son: 'Razón social' o 'Nombre comercial'. La descripción se visualizará en el asiento contable en que participe el auxiliar automático.

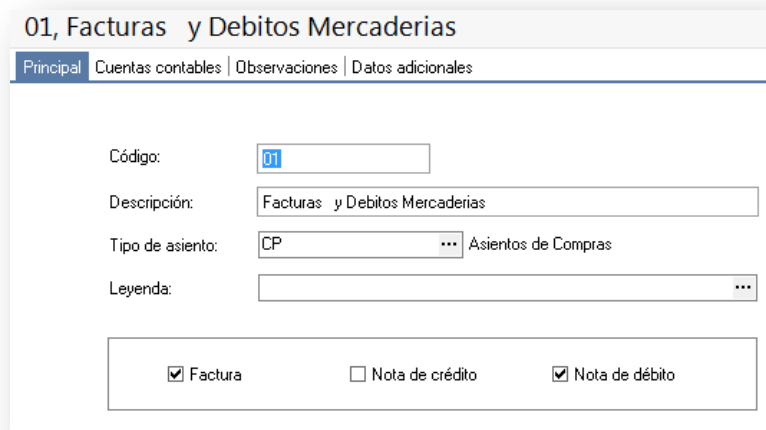
MODELOS DE ASIENTOS

Esta opción puede definir prototipos o modelos de asientos, que luego pueden ser asociados a los Tipos de comprobantes o pueden ser asociados a los comprobantes desde el ingreso de los mismos.

Compras divide los datos de un modelo de asiento en dos solapas:

- Principal
- Cuentas contables

SOLAPA PRINCIPAL: Contiene los datos del encabezado del modelo de asiento. Al ingresar un modelo de asiento, asígnele un código, un tipo de asiento y uno o más tipos de comprobantes (facturas, notas de débito y/o notas de crédito).



01, Facturas y Debitos Mercaderias

Principal | Cuentas contables | Observaciones | Datos adicionales

Código: 01

Descripción: Facturas y Debitos Mercaderias

Tipo de asiento: CP ... Asientos de Compras

Leyenda: ...

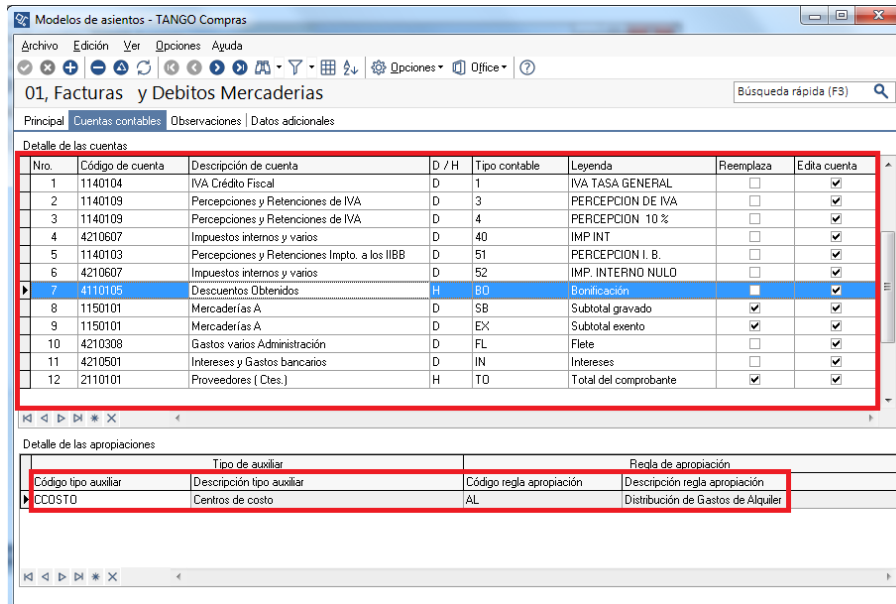
Factura Nota de crédito Nota de débito

Tipo de asiento: Es un valor obligatorio. Seleccione un tipo de asiento de los definidos en el módulo Procesos Generales-Datos Contables-Tipos de Asiento. Recuerde que sólo podrá elegir un tipo de asiento habilitado para el módulo Compras.

Si no tiene tipo de asiento definido, pulse F6 para acceder al menú antes citado.

Leyenda: se propone la leyenda defecto para el tipo de asiento seleccionado.

SOLAPA CUENTAS CONTABLES: Al agregar un nuevo modelo de asiento y pasar a esta solapa, el sistema propone el modelo de asiento de acuerdo al tipo de comprobante seleccionado en la solapa principal, usted tiene que asociarle las cuentas contables en el modelo.



Detalle de las Cuentas

- **Número:** es el número de renglón del modelo. Este valor no puede modificarse.
- **Código de cuenta:** ingrese o seleccione la cuenta contable habilitada para Compras para el renglón.
- **Descripción de la cuenta:** este dato se completa automáticamente al completar la columna "Cuenta".
- **D/H:** es el tipo de imputación que habitualmente lleva la cuenta en el modelo.
- **Tipo contable:** esta columna se propone según el tipo de comprobante asociado al modelo.
- **Leyenda:** en este campo aparece automáticamente la descripción del tipo contable. Si lo desea, podrá modificar este valor.
- **Reemplaza:** por defecto este parámetro está activado, y en el momento de generar el asiento para el comprobante tomará la cuenta configurada para el proveedor ó artículo según el tipo contable del modelo de asiento.
- **Edita cuenta:** de manera predeterminada, este parámetro se encuentra activado. En el momento de generar el asiento en el ingreso del comprobante, permitirá cambiar la cuenta contable.

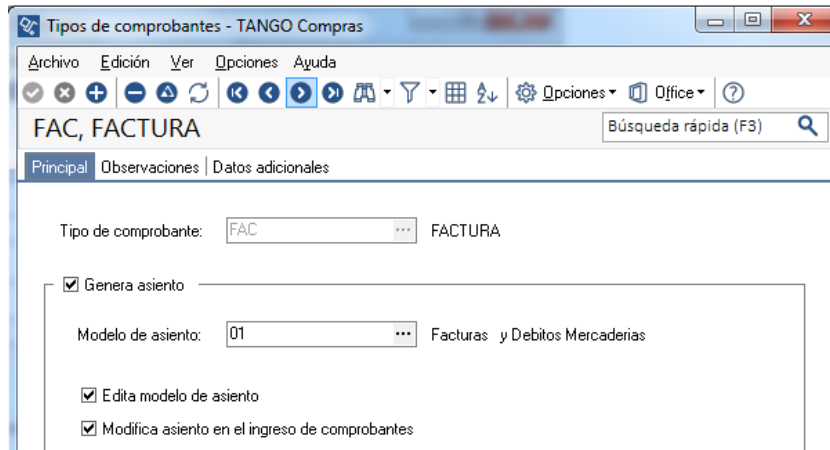
Detalle de apropiaciones

El ingreso de esta grilla es opcional y se habilita sólo si la cuenta contable usa auxiliares contables.

- **Tipo de auxiliar:** ingrese o seleccione el código o descripción del auxiliar contable a utilizar en el modelo.
- **Regla de apropiación:** ingrese o seleccione el código o descripción de la regla de apropiación habilitadas para Ventas a aplicar para el modelo.

TIPOS DE COMPROBANTES

Desde esta opción puede definir el comportamiento contable de cada uno de los tipos de comprobantes (facturas, notas de débito o notas de crédito).

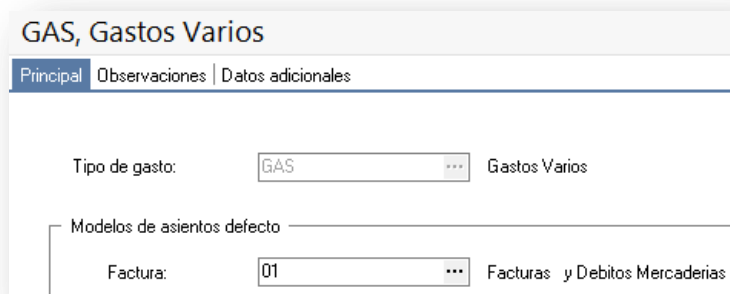


Las opciones son:

- **Genera asiento:** por defecto aparece activado, indicando que el comprobante va a generar un asiento.
- **Modelo de asiento:** este parámetro es obligatorio si el comprobante se configuró para que genere asiento. Seleccione el modelo de asiento por defecto para el tipo de comprobante seleccionado.
- **Edita modelo de asiento:** este parámetro indica si es posible cambiar el modelo de asiento en el ingreso del comprobante.
- **Modifica asiento en el ingreso de comprobantes:** active este parámetro para permitir editar el asiento en el momento de ingresar el comprobante.

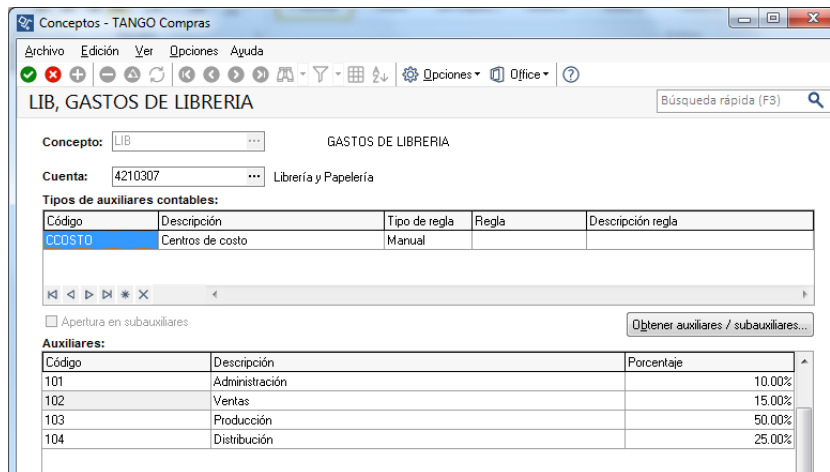
TIPOS DE GASTOS

Desde esta opción se pueden asignar a los tipos de gastos, un modelo de asiento defecto según el tipo de comprobante donde sea utilizado.



CONCEPTOS DE GASTOS

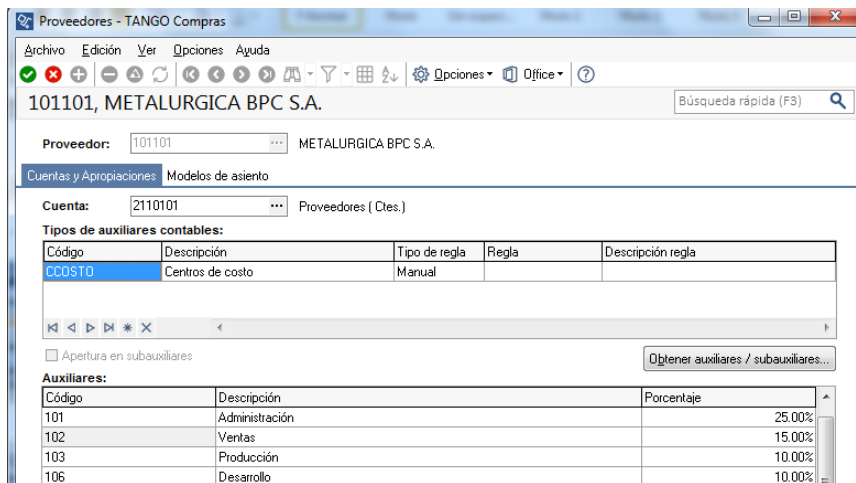
A través de esta opción puede ingresar la cuenta y el detalle de auxiliares contables a asociar a un concepto de compras, para ser tenido en cuenta en la generación de asientos contables en el reemplazo de cuentas.



Se generarán los auxiliares contables y los porcentajes definidos para el concepto, que estén habilitados para la cuenta del comprobante del asiento

PROVEEDORES

A través de este proceso puede ingresar las cuentas y el detalle de auxiliares contables asociados a un proveedor, para ser tenido en cuenta al generar la información contable.



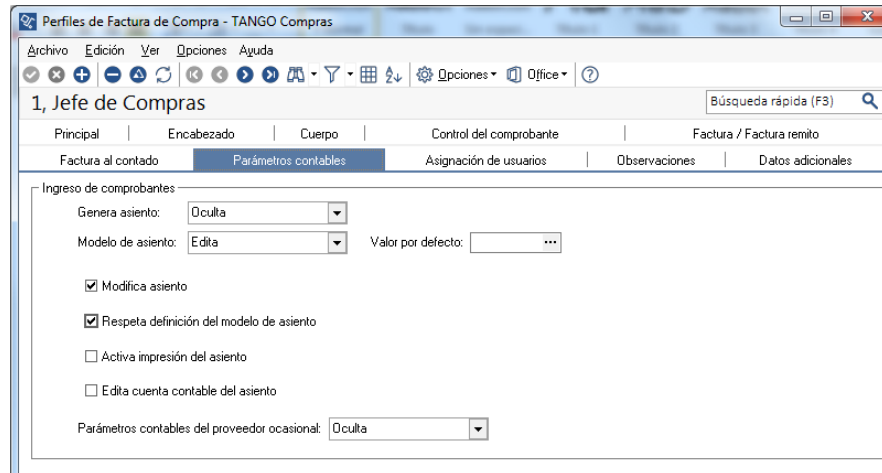
También podrá asociar los modelos de asiento de uso más frecuente para este proveedor, accediendo a la solapa MODELOS DE ASIENTOS.

Nota: De acuerdo a la configuración realizada en Parámetros Contables del módulo Procesos generales, en el alta de un nuevo cliente, el sistema le preguntará si desea realizar la parametrización contable del proveedor.

PERFILES DE FACTURA DE COMPRAS (Opcional)

Los perfiles permiten adaptar el ingreso de datos en los procesos mencionados a las necesidades propias de su empresa, como así también determinar restricciones para algunos usuarios en particular.

En la sección Parámetros Contables, podrá configurar comportamientos particulares sobre distintos ítems.



- **Genera asiento:** indica que el comprobante va a generar asiento contable. Si su valor es 'Muestra', desde el comprobante se podrá visualizar la configuración de este parámetro pero no se podrá modificar. En caso que se configure como 'Edita', en el momento del ingreso del comprobante podrá editar el parámetro Genera Asiento.
- **Modelo de asiento:** si su valor es 'Muestra' u 'Oculto', será necesario indicar el modelo de asiento. En caso de elegir 'Edita', no será obligatorio el ingreso de un código de modelo y le será solicitado en la carga del comprobante.
- **Modifica asiento:** Active este parámetro si desea que en el momento de ingresar comprobantes, pueda modificar el asiento. Por defecto este parámetro aparece desactivado.
- **Respetar definición del modelo de asiento:** por defecto este parámetro está desactivado, y afecta a los comprobantes que generan asiento. En ese estado no podrá modificar la configuración del modelo de asiento asociado al tipo de comprobante, no podrá agregar o eliminar líneas del asiento ni modificar los importes, pero podrá cambiar una cuenta por otra y modificar el detalle de auxiliares.
- **Activa impresión del asiento:** por defecto este parámetro está desactivado. En caso de activarlo, al finalizar de ingresar el asiento del comprobante se va a generar la impresión del mismo.
- **Permite cancelar asiento:** si el comprobante que se está dando de alta genera asiento, activando este parámetro podrá cancelar la generación del asiento que se efectuará junto con el alta del mismo.
- **Edita cuenta contable del asiento:** active el parámetro para modificar las cuentas contables del asiento durante el ingreso del comprobante.
- **Parámetros contables del cliente ocasional:** por defecto este parámetro está desactivado. Al activarlo (configurándolo como 'Edita' o 'Confirma'), permitirá realizar modificaciones de la cuenta contable y de las apropiaciones para el cliente ocasional. En caso de configurar la opción 'Oculto', no se abrirá la pantalla de parámetros contables del cliente ocasional.